

# Как добавить компанию в “Белый список”?

- Откройте [профиль компании](#)
- Слева выберите пункт “Белый список”
- Здесь хранятся данные о поставщиках из каталога Системы, которых Вы решили выделить в отдельный список и Ваши комментарии к ним. Вы можете добавлять компании из этого списка в ручной режим, при работе в заказе, выбрав опцию "добавить поставщика". Вы всегда можете удалять или добавлять компании в данный список

ОРЕНБУРГНЕФТЕОДАЧА

Мои закупки Мои продажи

С чего начать?

Профиль пользователя

настройки почты

Профиль компании

настройки получения заказов

Управление пользователями

Роли пользователей

Управление объявлениями

Белый список

Черный список

Шаблоны писем

Карточка компании: АО "ОРЕНБУРГНЕФТЕОДАЧА" ? Редактировать

О компании

Короткое описание:

компания

Сайт:

<https://wiki.nncof.pro/>

Контактная информация

ФИО	Должность	Отдел	Телефон	E-mail	Примечание	Бренд
Перов Дмитрий	начальник	маркетинг	8864854224 543214884	orenburgneft@mail.ru sadaev@nncof.ru		МКС+4 МКС+4

Поставляемые товары и услуги

Поставляемые группы товаров и услуг:

Тип группы: Товары и услуги

Вентиляционное и климатическое оборудование

Инструмент

Посмотреть прайс-листы компании

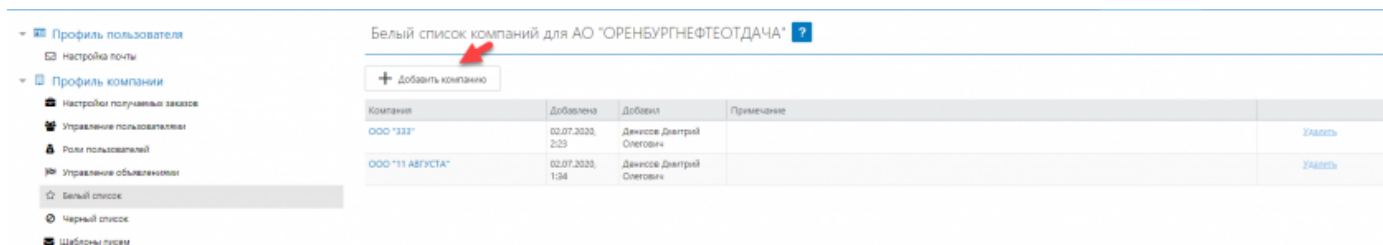
Поставленной продукция в прайс-листах компании: 21

Основная информация

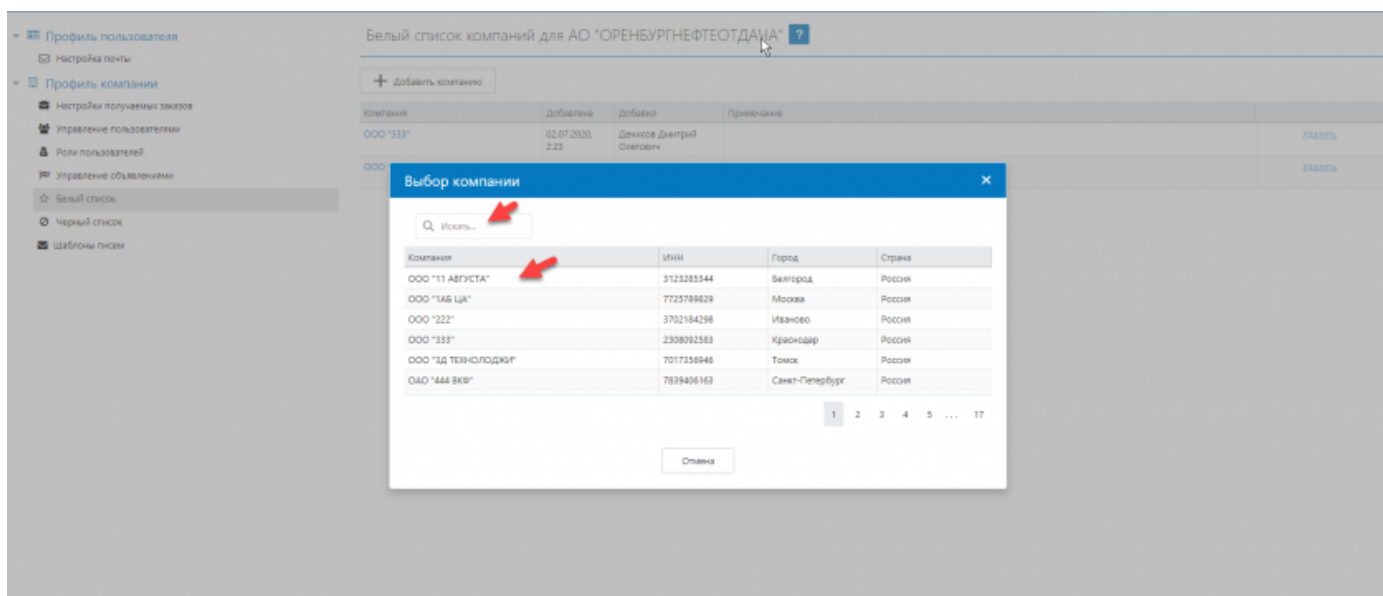
Полное наименование:

АКЦИОНЕРНОЕ ОБЩЕСТВО "ОРЕНБУРГНЕФТЕОДАЧА"

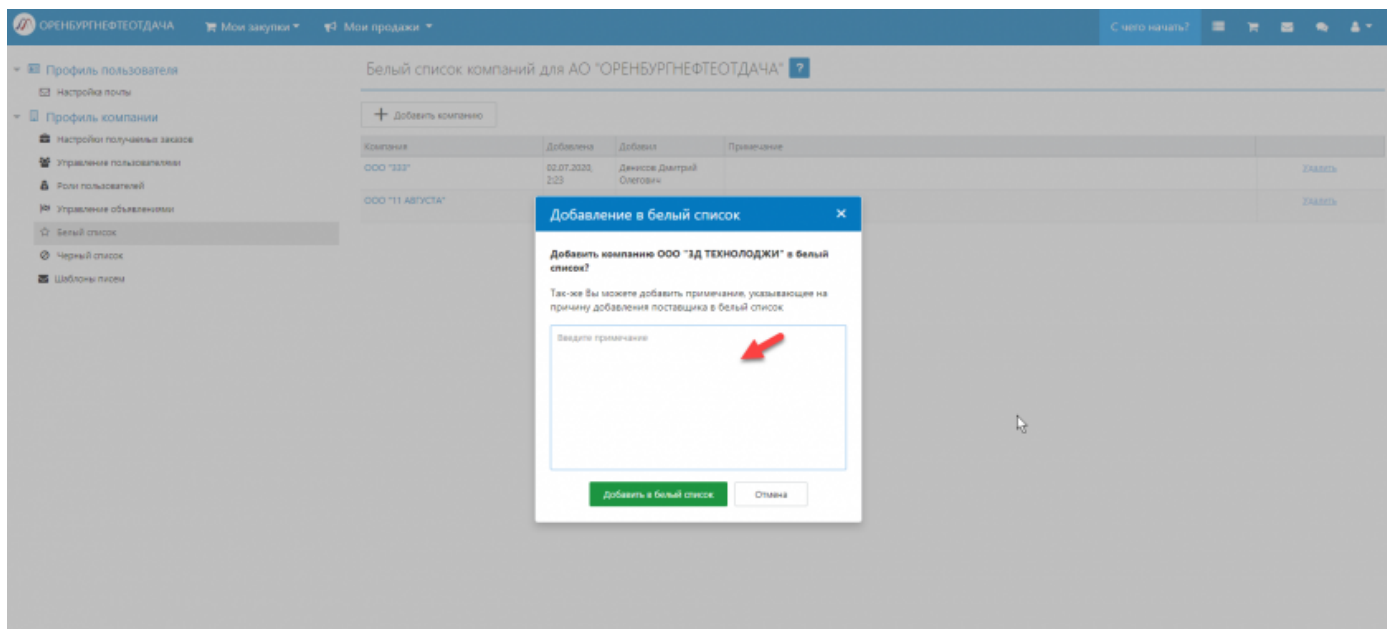
- Нажмите кнопку “Добавить компанию”



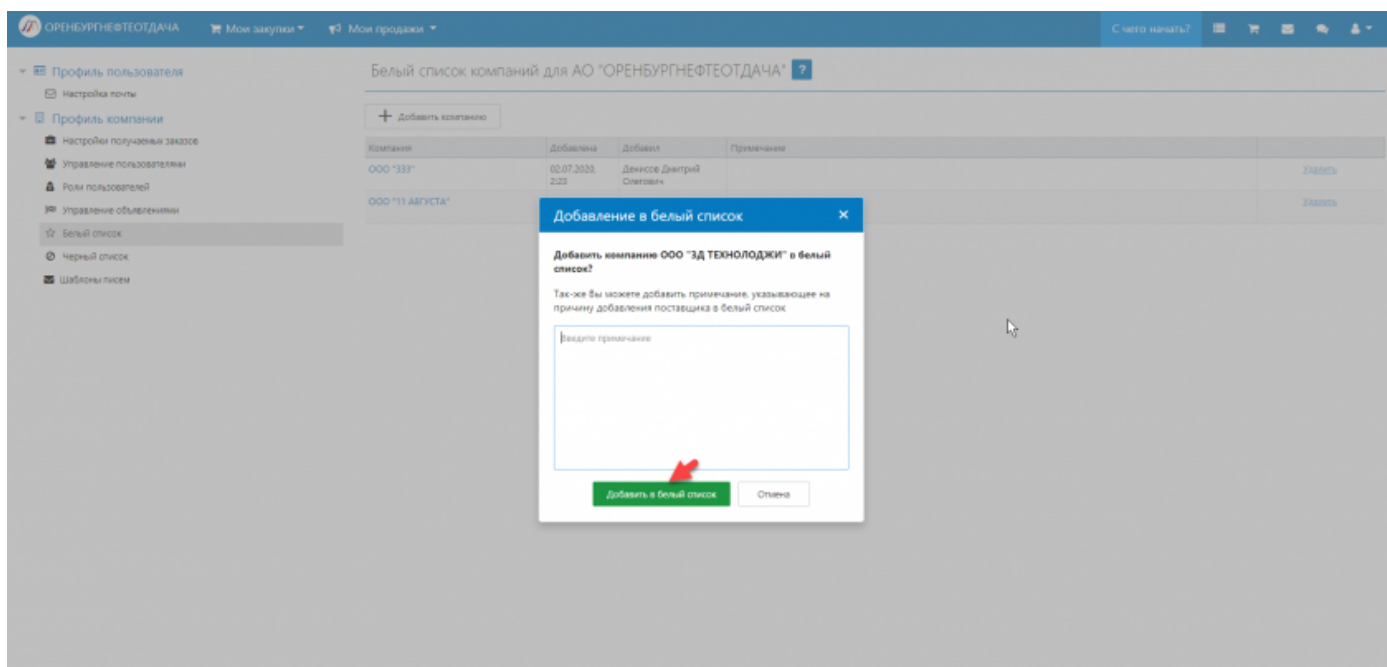
- Выберите компанию из списка или воспользуйтесь поиском (поиск осуществляется по следующим критериям: название компании, ИНН, город, страна)



- При необходимости вы можете добавить примечание, указывающее на причину добавления поставщика в белый список



- Нажмите кнопку “Добавить в белый список”



Версия #4

[Admin](#) создал Tue, Mar 19, 2019 12:01 PM

[Admin](#) обновил Thu, Jul 30, 2020 10:11 AM