


# Как установить валюту в предложении поставщика

В предложении поставщика необходимо выбрать опцию **Валюта предложения** и открыть список доступных валют.

Запрос №1540 / Предложение поставщика №1/1257 от 06.08.2021

 Предложение поставщика №1/1257 от 06.08.2021

 Диалог с заказчиком

 Отправить предложение сообщением заказчику

Заказчик: [ДЕМО, Россия, г Томск](#)


Заказ №1257 от 06.08.2021 (Запрос счета на оплату, 100% предоплата, Самовывоз)

Шаг №1  
Внесите наименование

Шаг №2  
Укажите цены и сроки

Шаг №3  
Внесите условия поставки

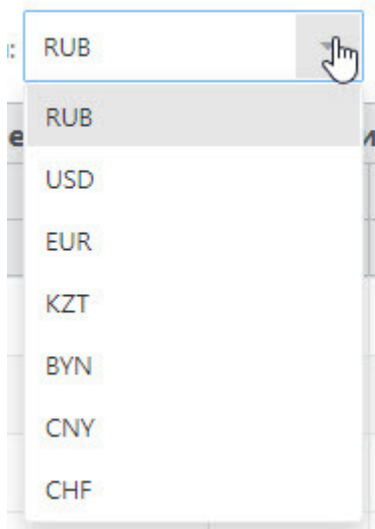
Шаг №4  
Проверьте предложение и отправьте

 Добавить из буфера

Валюта предложения: USD

№ п/п	Запрошенная номенклатура			Копировать	Введите наименование предлагаемой продукции		
	Наименование товаров/услуг	Ед.изм.	Количество		Предложенное наименование	Ед.изм.	Кол...
1	Клавиатура компьютерная	шт	5	→	Клавиатура компьютерная	шт	5
2	Накопитель HDD 5Tb	шт	1	→	Накопитель HDD 5Tb	шт	1
3	Мышь компьютерная	шт	3	→	Мышь компьютерная	шт	3

В списке валют выберите необходимую.



Версия #4

[Admin](#) создал Fri, Aug 6, 2021 7:29 AM

[Admin](#) обновил Fri, Aug 6, 2021 8:11 AM