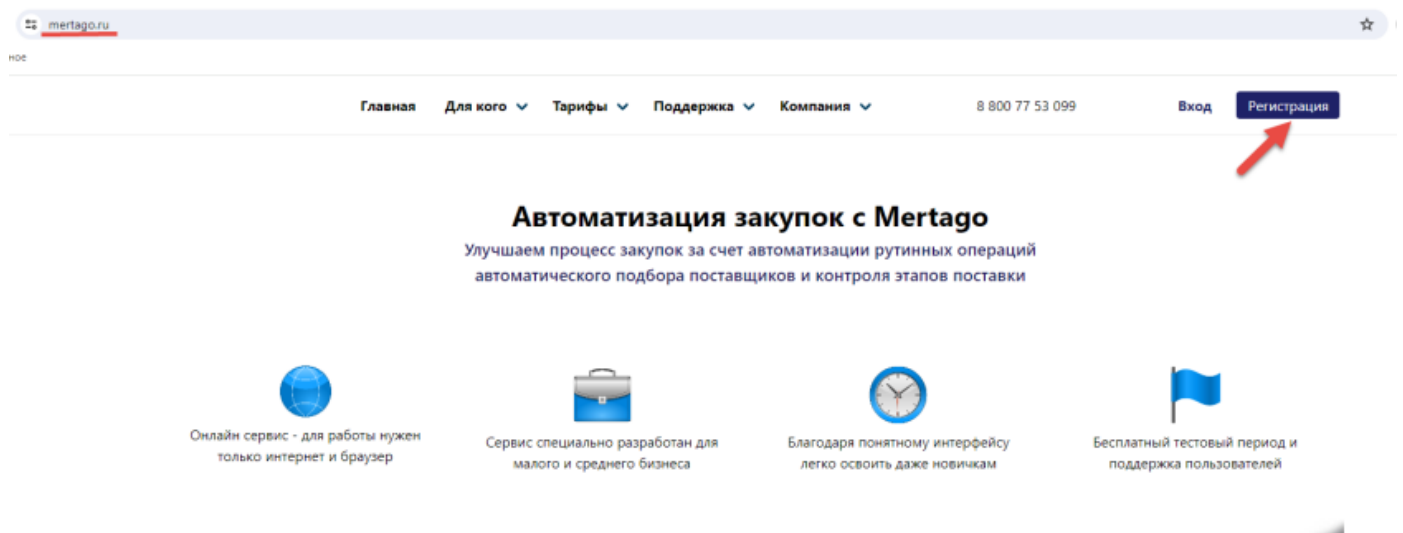
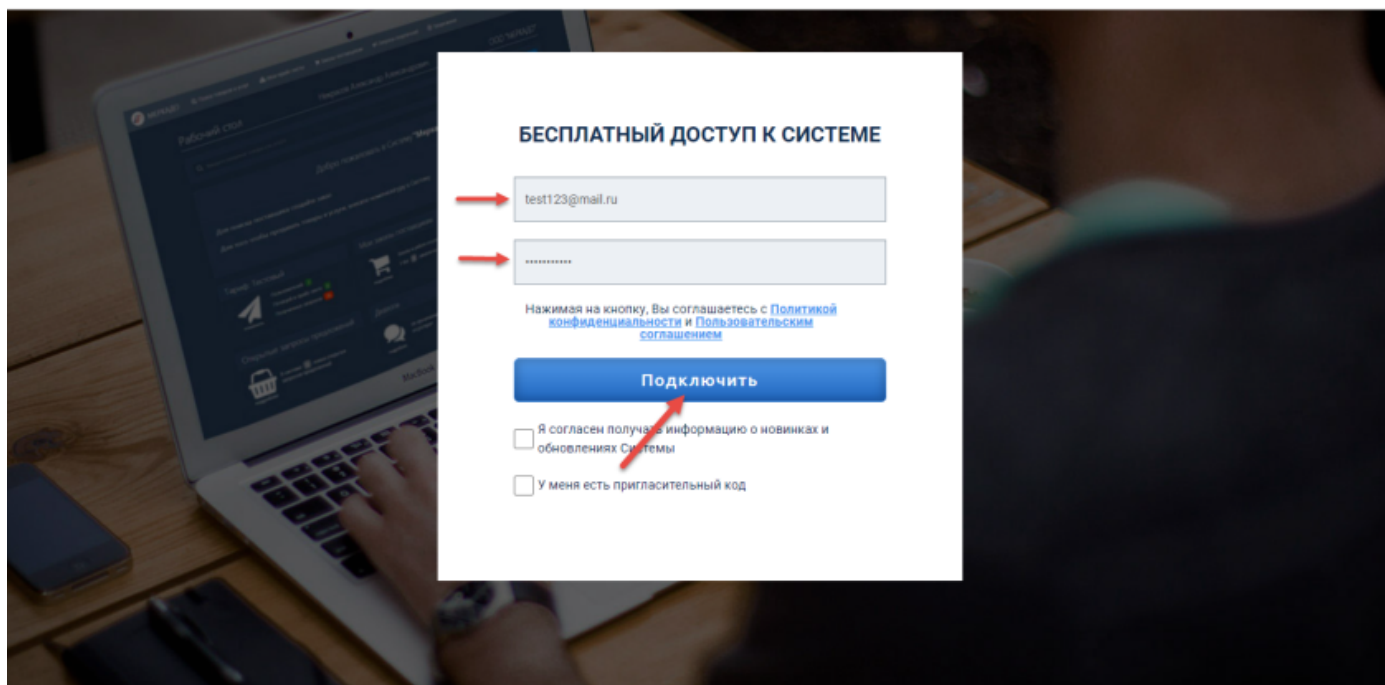


# Как стать поставщиком Системы Mertago

Перейдите на сайт Системы Mertago по адресу [mertago.ru](https://mertago.ru) и нажмите на кнопку **Регистрация** в правом верхнем углу:



Введите вашу электронную почту, придумайте пароль для входа в Систему, после чего нажмите на кнопку ПОДКЛЮЧИТЬ:



После чего вы увидите информационное сообщение, что вам на почту было отправлено письмо:

Зайдите на указанную вами почту, найдите там наше письмо и кликните по кнопке

**Подтвердить регистрацию** в нем:

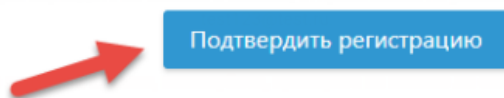
[Заказать презентацию](#)[Вернуться на главную](#)

после чего вы автоматически переключитесь в кабинет входа в нашу Системы, где вам необходимо будет выбрать в какой роли вы будете работать с Системой:

**Добрый день!**

Спасибо, что зарегистрировались на сайте Системы Mertago!!!

Для завершения регистрации, нажмите кнопку:



Если Вы не регистрировались в Системе Mertago!!!, можете просто проигнорировать это письмо.

С уважением,  
Mertago



Если при нажатии на кнопку "Подтвердить регистрацию", ничего не происходит, перейдите по этой ссылке на сервер Mertago:  
<http://develop.mrcd.pro/activate/7bb98a562d5676bf232ee1dd9c517833a0626777>

25.03.2024: тест

Выбираем вариант номер 2 - Стать поставщиком системы и переходим на следующий экран, на котором ознакомившись с общей информацией по работе в Система, можно нажать **ДАЛЕЕ**:

Продажи

С помощью Системы Mertago Вы можете:

- Получать запросы на вашу номенклатуру, размещенную в Системе напрямую от заказчика.
- Получать оповещения об активных запросах на ваш e-mail.
- Отправлять предложение заказчику, используя инструменты Системы.
- Вести переписку с представителем заказчика и обмениваться с ним файлами, используя чат Системы.

Размещение прайс-листа до 300 000 позиций - бесплатно!

Чтобы разместить свои товары и услуги в Системе:

- Создайте прайс-лист и внесите в него номенклатуру поставляемых товаров или услуг.
- Опубликуйте Ваш прайс-лист и получайте запросы.
- Заполните данные о Вашей компании в Системе.

Далее

Назад

Далее необходимо указать страну в которой находится ваша Компания и ее ИНН или наименование

Завершение регистрации

1 Данные о Компании

2 Данные пользователя

3 Аккредитация

Ваша страна:

Российская Федерация

Ваша Компания:

Введите ИНН или наименование Компании

После выбора страны и внесения названия вашего ЮР лица, ниже вы увидите свои реквизиты и убедившись что они верны, нажмите на кнопку **Продолжить**:

## Завершение регистрации

**1** Данные о Компании

2 Данные пользователя

3 Аккредитация

Ваша страна:

Российская Федерация

Ваша Компания:

АО "ДУБРОВИНСКИЙ ЛЕСХОЗ"

Короткое название

АО "ДУБРОВИНСКИЙ ЛЕСХОЗ"

ИНН


5432213044

КПП

543201001

Адрес

633146, Новосибирская обл, Мошковский р-н, село Дубровино, ул Садовая, зд 29А



Продолжить

Для завершения процесса регистрации вам необходимо внести данные о пользователе. Поля Фамилия, Имя, и Телефон являются обязательными, без их заполнения вам не удастся пройти дальше. Нажмите **Продолжить** для окончательного входа в Систему:

## Завершение регистрации

После того как вы войдете в Систему, вам останется лишь загрузить, а затем опубликовать ваш прайс-лист, воспользовавшись инструкцией:

<https://wiki.mrcd.pro/link/33#bkmrk-page-title>

Фамилия \*

Петров

Имя \*

Илья

Отчество

Ваше отчество

Телефон \*

+7 (913) 232-23-32

Название отдела  
Версия #17

Название отдела

Admin  
должность

создал Mon, Apr 15, 2024 4:26 AM

Admin

обновил Mon, Jun 10, 2024 4:27 AM



Продолжить