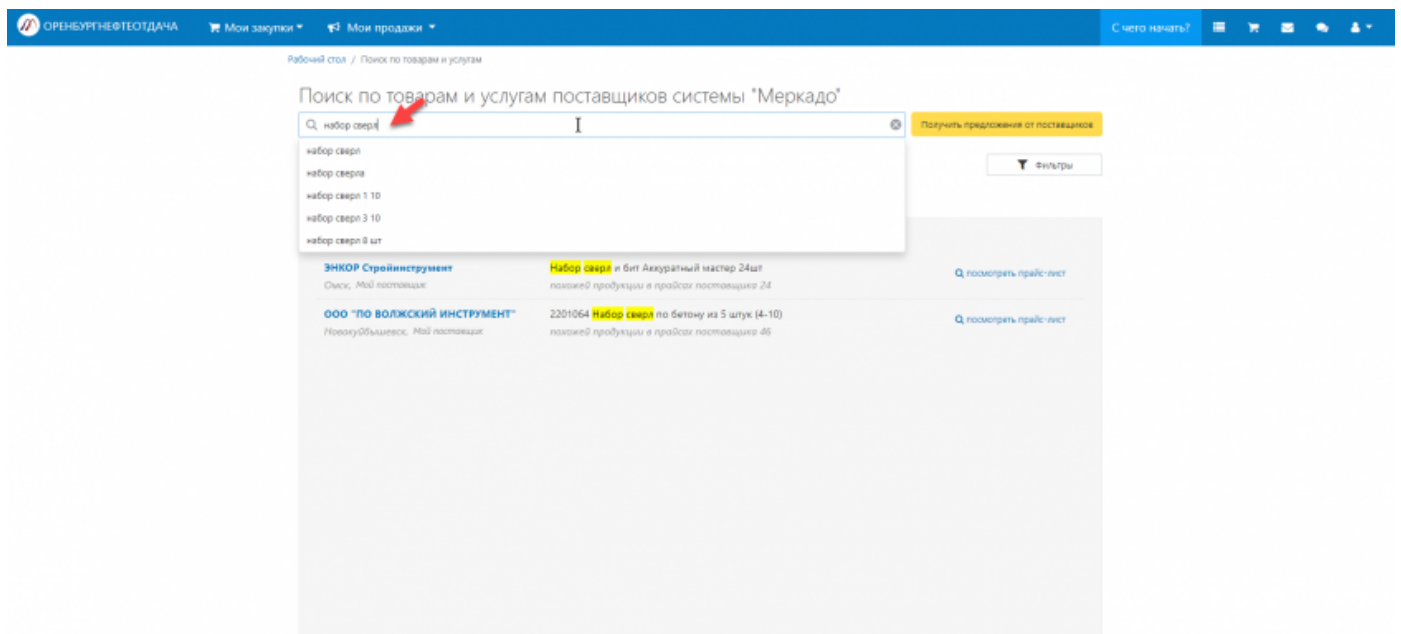
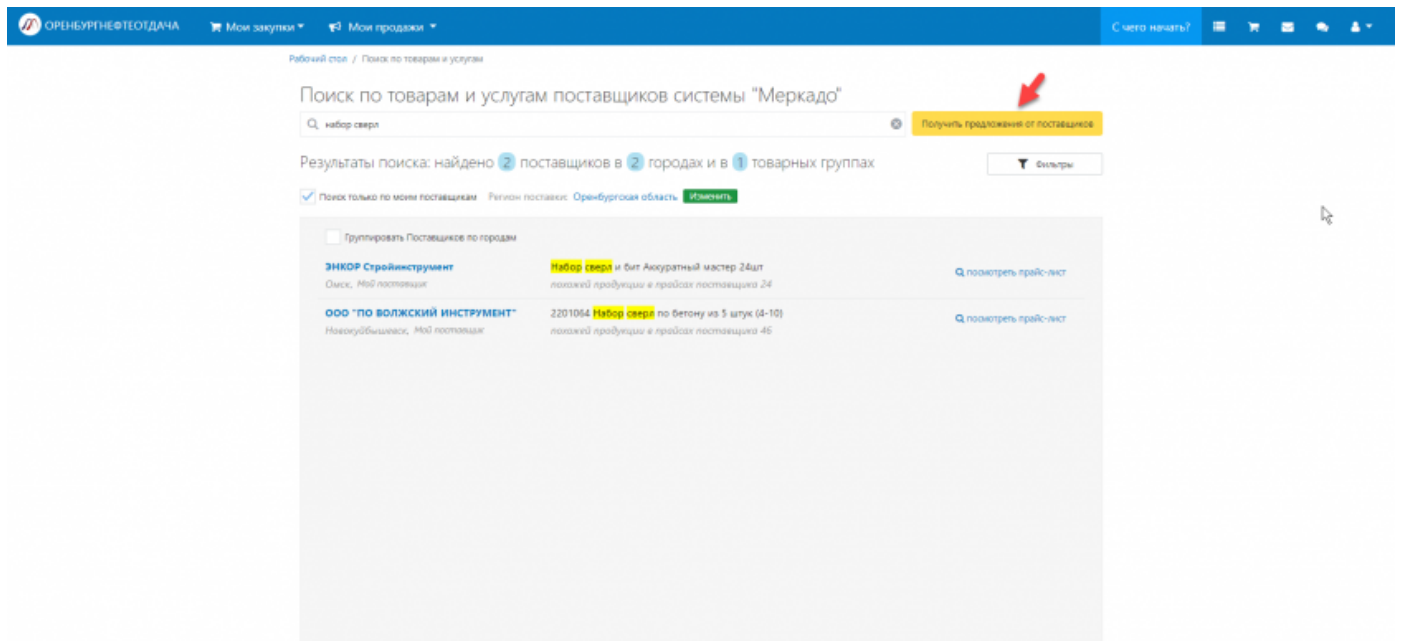


# Как сделать заказ через поиск?

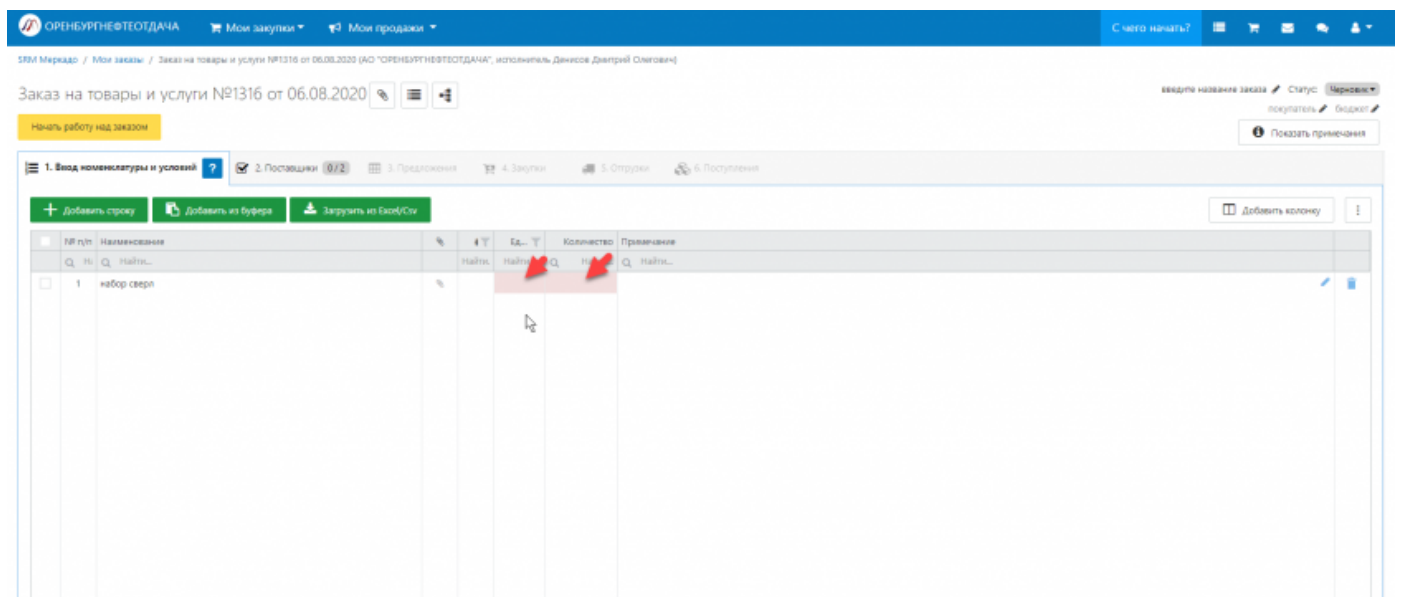
- Откройте "[поиск по товарам и услугам](#)"
- Введите искомое наименование в строке поиска



- Для создания заказа нажмите желтую кнопку "Получить предложения от поставщиков"



- В открывшемся заказе укажите единицы измерения, количество



- Над таблицей нажмите синюю кнопку "Сохранить изменения"

Заказ на товары и услуги №1316 от 06.08.2020

введите название заказа / Статус: Черновик

покупатель / бюджет

Показать примечания

Начать работу над заказом

1. Ввод номенклатуры и условий									
2. Поступления 0/2									
3. Предложения									
4. Закупки									
5. Отгрузки									
6. Поступления									
<div> <div>+</div> <div>Добавить строку</div> </div> <div> <div>+</div> <div>Сохранить изменения</div> </div> <div> <div>+</div> <div>Добавить из буфера</div> </div> <div> <div>+</div> <div>Загрузить из Excel/CSV</div> </div> <div> <div>+</div> <div>Добавить колонку</div> </div>									
№	г/п	Наименование	Ед.	Т	Количество	Примечание			
№	г/п	Наименование	Ед.	Т	Количество	Примечание			
1		набор сверл	упак		5				

- Чтобы указать условия заказа и получить предложения нажмите под номером заказа желтую кнопку “Начать работу над заказом”

Заказ на товары и услуги №1316 от 06.08.2020

введите название заказа / Статус: Черновик

покупатель / бюджет

Показать примечания

Начать работу над заказом

1. Ввод номенклатуры и условий									
2. Поступления 0/2									
3. Предложения									
4. Закупки									
5. Отгрузки									
6. Поступления									
<div> <div>+</div> <div>Добавить строку</div> </div> <div> <div>+</div> <div>Добавить из буфера</div> </div> <div> <div>+</div> <div>Загрузить из Excel/CSV</div> </div> <div> <div>+</div> <div>Добавить колонку</div> </div>									
№	г/п	Наименование	Ед.	Т	Количество	Примечание			
№	г/п	Наименование	Ед.	Т	Количество	Примечание			
1		набор сверл	упак		5				

Версия #4

Admin создал Tue, Mar 19, 2019 11:21 AM

Admin обновил Thu, Aug 6, 2020 10:51 AM