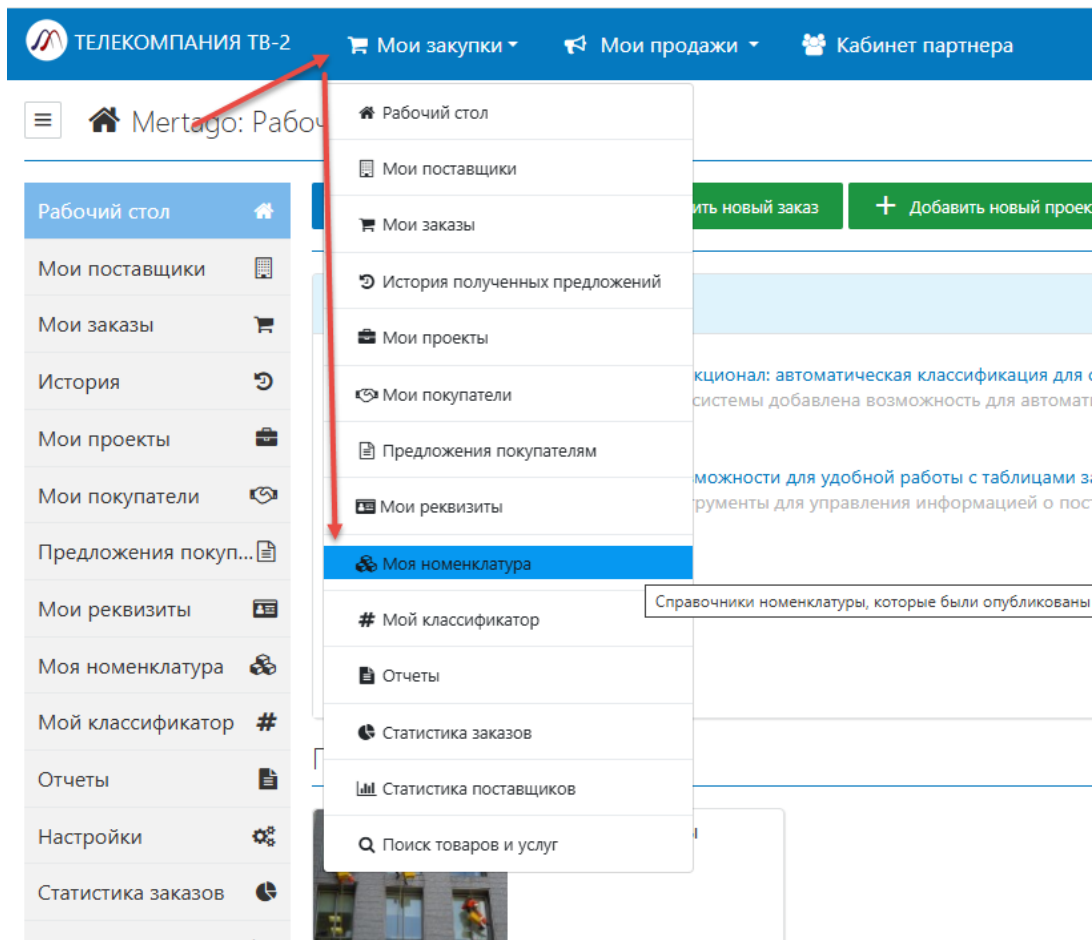


Как настроить автоматическую классификацию для справочника "Моя номенклатура"

Перейдите в раздел **Моя номенклатура**:



Добавьте в справочник **«Моя номенклатура»** товары или услуги, которые вы часто закупаете. (Используйте только столбец **"Наименование"** при внесении наименования товара или услуги в справочник)

Рабочий стол / Моя номенклатура / Номенклатура №2 от 16.06.2023

Номенклатура №2 от 16.06.2023 Параметры справочника

ОАО "ТЕЛЕКОМПАНИЯ "ТВ-2"

+ Добавить строку Добавить из буфера Загрузить из Excel/Csv

	№ п/п	Наименование	Классификатор	Ед...	Плановая цена закуп...
	Q	Найти...	Найти...	Q	Найти...
<input type="checkbox"/>	1	Уголок стальной		шт	100,00
<input type="checkbox"/>	2	Болт 16		шт	10,00
<input type="checkbox"/>	3	гайковерт		шт	3 000,00
<input type="checkbox"/>	4	гвоздь 200		шт	10,00
<input type="checkbox"/>	5	гвоздь 100		шт	12,00
<input type="checkbox"/>	6	гвоздь 300		шт	15,00
<input type="checkbox"/>	7	молоток		шт	1 000,00

Сопоставьте с классификатором: Для каждой позиции выберите подходящую группу из справочника «Мой классификатор»

Далее в открывшемся окне выберите группу, к которой относится ваш товар, после чего нажмите кнопку **Выбрать**:

Важно! Если в списке имеющихся групп нет нужной, вы всегда можете создать ее с помощью кнопки **Создать группу**

В итоге вы увидите в столбце **Классификатор** выбранные вами группы для ваших товаров:

Классификатор	Ед...	Плановая цена закуп...
шт	100,00	
шт	10,00	
шт	3 000,00	
шт	10,00	

Номенклатура №2 от 16.06.2023

Параметры справочника

ОАО "ТЕЛЕКОМПАНИЯ "ТВ-2"

+ Добавить строку

Добавить из буфера

Загрузить из Excel/Csv

№ п/п	Наименование	Классификатор
1	Уголок стальной	металлопрокат черный
2	Болт 16	крепеж
3	гайковерт	электротехника
4	гвоздь 200	крепеж
5	гвоздь 100	крепеж
6	гвоздь 300	крепеж
7	молоток	

Теперь при создании заказа Система сама автоматически будет подставлять товарную группу, если наименование в строке в заказа будет совпадать с вашей номенклатурой:

№1927 Заказ на товар от 04.03.2025 RUB

Начать работу над заказом

1. Ввод номенклатуры и условий

2. Поставщики 3. Предложения 4. Закупки 5. Отгрузки 6. Поступления



+ Добавить строку Сохранить изменения Добавить из буфера Загрузить из Excel/Csv Стоимость грузоперевозки


№ п/п	Наименование	Ед...	Количество	Сумма с НДС (план)	Примечание для поставщика
	гвоздь				
	гвоздь 100				
	Гвоздь стальной 1,2x20 мм				
	Гвоздь стальной 3,0x80 мм				
	Гвоздь универсальный DN 47 P8				


И в столбце **Собственная классификация** вы увидите группу к которой относиться ваша позиция:


№1927 Заказ на товар от 04.03.2025    RUB



Начать работу над заказом


 1. Ввод номенклатуры и условий 


 2. Поставщики 0 / 1


 3. Предложения


 4. Закупки








 5. Отгрузки 

 Добавить строку

 Добавить из буфера

 Загрузить из Excel/Csv

 Стоимость грузоперевозки

<input type="checkbox"/>	№ п/п	Наименование	# 	Ед... 	Количество	Сумма с НДС (п.
	 №	 Найти...	 Найти	 Найти	 Найти...	
<input type="checkbox"/>	1	гвоздь 100	#	шт		
			<div>крепеж</div>			

Версия #3

Admin создал Tue, Mar 4, 2025 2:29 AM

Admin обновил Tue, Mar 4, 2025 3:52 AM