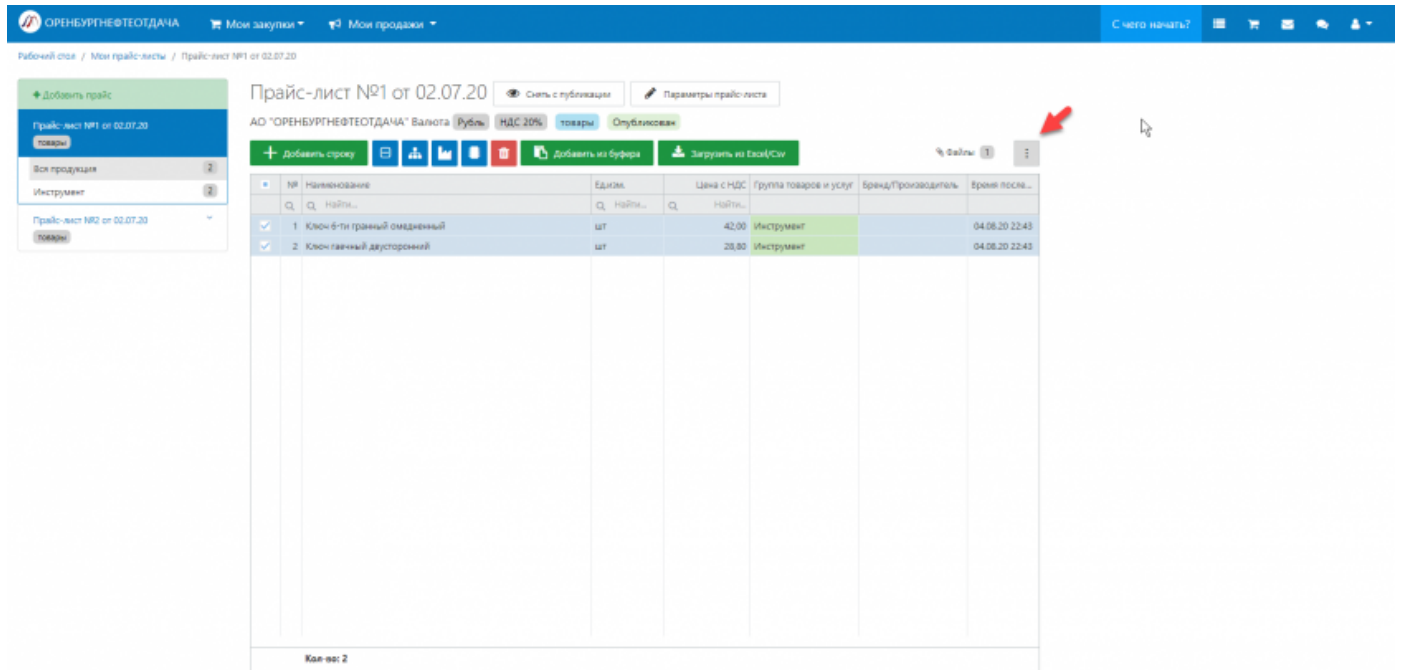


Как удалить прайс-лист?

- Откройте "Мои прайс-листы"
- Нажмите значок с тремя точками над таблицей справа

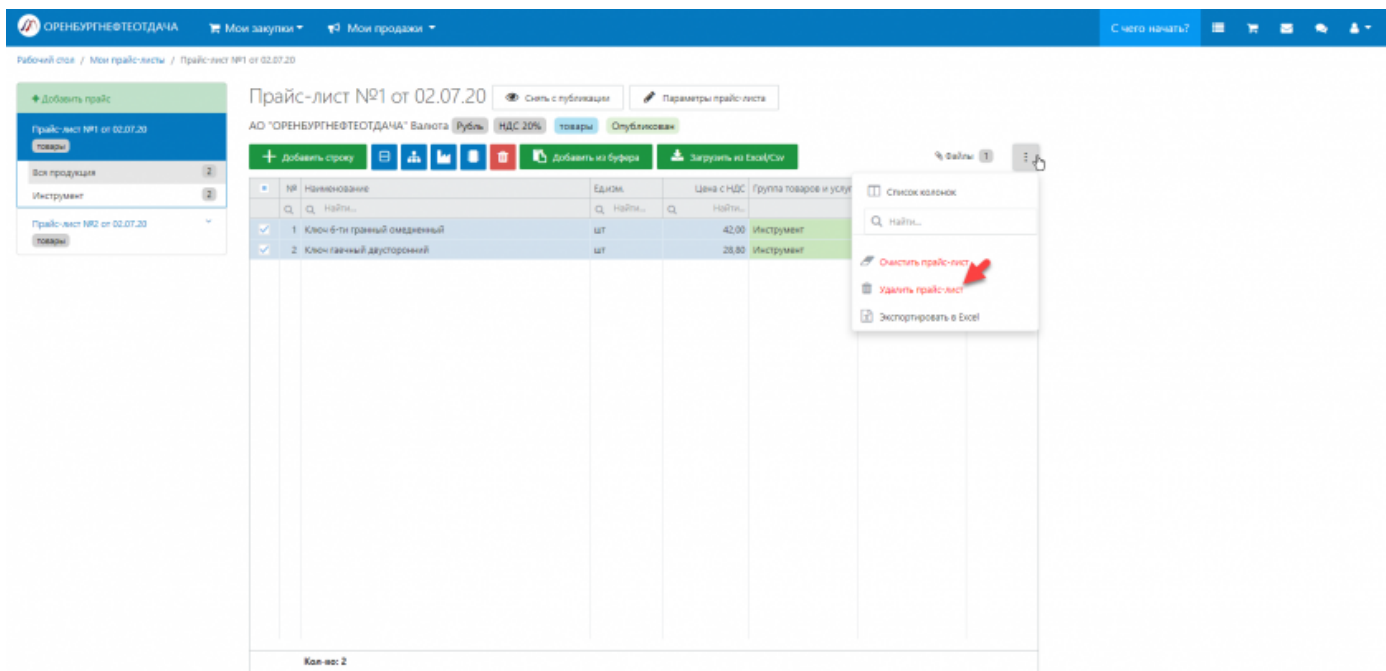


Скриншот интерфейса системы "Орбурнефтеотдача". В верхней панели отображены меню "Мои закупки" и "Мои продажи", а также кнопка "С чего начать?". В центре экрана отображается страница "Прайс-лист №1 от 02.07.20". Над таблицей расположены кнопки: "Снять с публикации", "Параметры прайс-листа", "Добавить строку", "Добавить из буфера" и "Загрузить из ЕАИС/СЦ". Таблица содержит следующие данные:

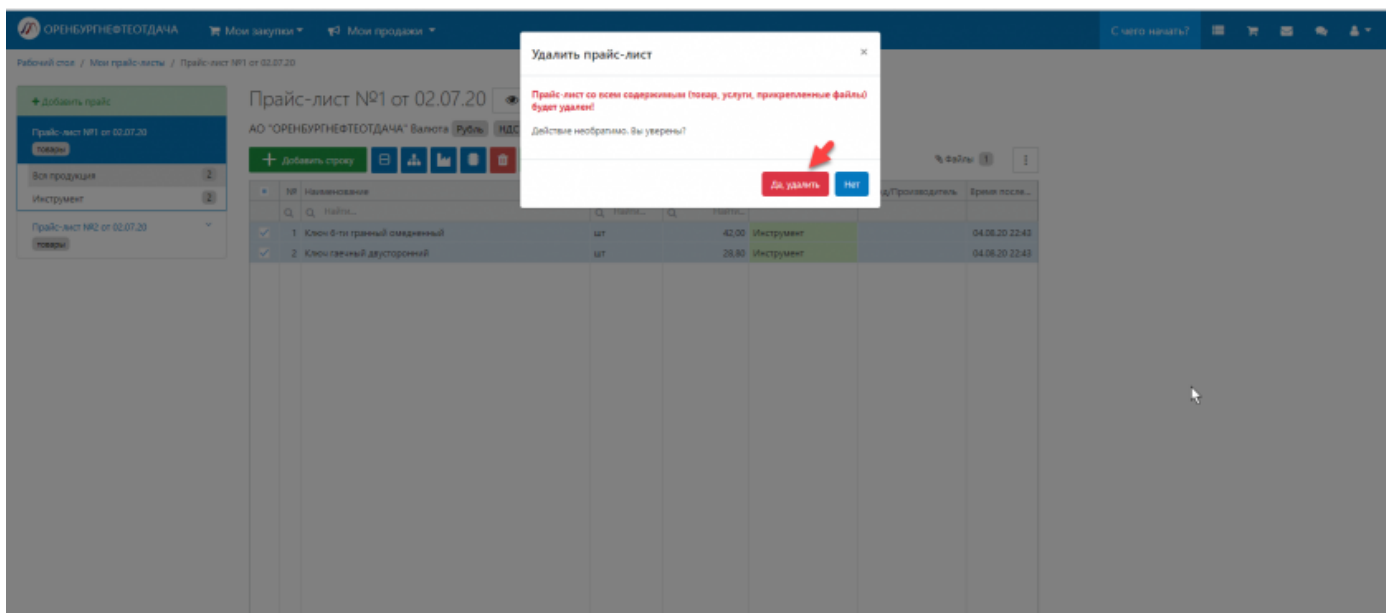
№	Наименование	Едизм.	Цена с НДС	Группа товаров и услуг	Бренд/Производитель	Время посл...
1	Ключ 6-ти граный омега	шт	42,00	Инструмент		04.08.20 22:43
2	Ключ гаечный дуговой	шт	20,80	Инструмент		04.08.20 22:43

В правом верхнем углу таблицы находится значок с тремя точками, на который указывает красная стрелка.

- Выберите строку "Удалить прайс-лист"



- Выберите "Да, удалить"



Версия #3

Admin создал Tue, Mar 19, 2019 11:06 AM

Admin обновил Wed, Aug 5, 2020 4:01 AM