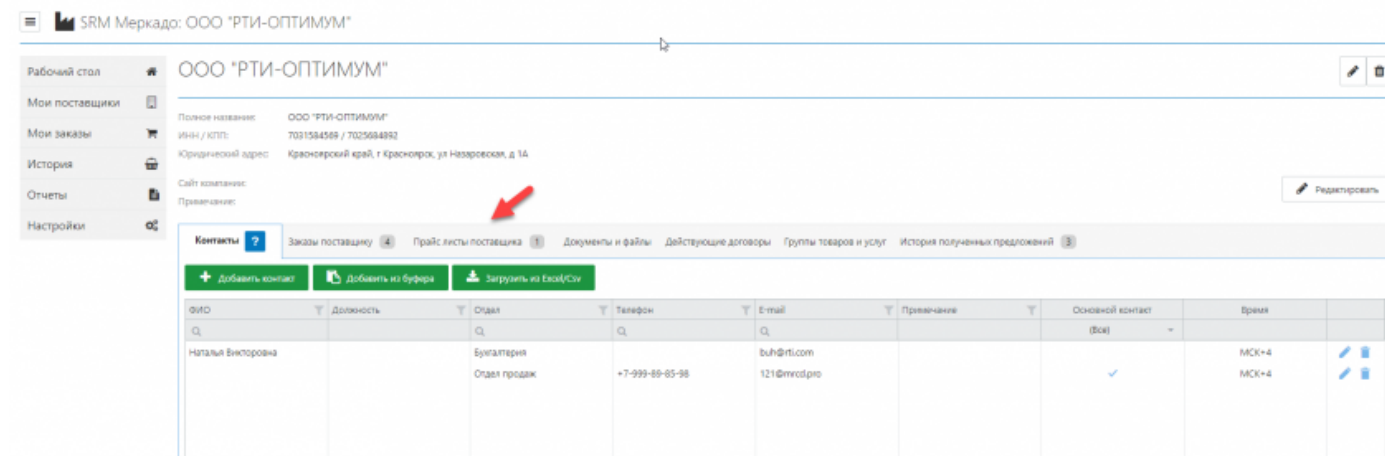


Как внести прайс-лист моего поставщика?

- Откройте компанию, которой необходимо добавить прайс-лист
- Откройте вкладку “Прайс-листы поставщика”



- Нажмите кнопку “Добавить прайс-лист”

Полное название: ООО "РТИ-ОПТИМУМ"
ИНН / КПП: 7031584569 / 7025684892
Юридический адрес: Красноярский край, г Красноярск, ул Назаровская, д 1А
Сайт компании:
Примечание:

[✎ Редактировать](#)

Контакты [Заказы поставщику](#) **Прайс листы поставщика** [Документы и файлы](#) [Действующие договоры](#) [Группы товаров и услуг](#) [История полученных предложений](#)

[+ Добавить прайс-лист](#) [Копировать номенклатуру бренда/производителя](#)

Системный прайс-лист	Название прайс-листа	Дата прайс-листа	Позиций
	РТИ Оптима	28.04.2020	197

- Заполните карточку прайс-листа (наименование прайс-листа, дату создания и окончания действия цен, ставку НДС, валюту)

SRM Меркадо / Мои поставщики / ООО "РТИ-ОПТИМУМ" / Карточка прайс-листа

Карточка прайс-листа


Тип прайс-листа

☒ Прайс-лист на товар ☐ Наличие на складе ☐ Прайс-лист на услуги


Название прайс-листа

Прайс-лист №1

Дата создания

02.07.2020 

Дата окончания действия цен

02.08.2020 

Ставка НДС для прайс-листа

Один НДС на весь прайс-лист 20%


Валюта

Рубль

Скидка

☐ Добавить скидку на прайс-лист

Автозагрузка прайс-листа со стороннего сервиса

Выбрать... 

Сохранить

Отмена

- Нажмите "Сохранить"

Карточка прайс-листа

Тип прайс-листа ☒ Прайс-лист на товар ☐ Наличие на складе ☐ Прайс-лист на услуги

Название прайс-листа

Дата создания

Дата окончания действия цен

Ставка НДС для прайс-листа

Валюта

Скидка ☐ Добавить скидку на прайс-лист

Автозагрузка прайс-листа со стороннего сервиса

• Внесите прайс-лист вручную :

1. Нажмите "Добавить строку"
2. Внесите наименование продукции, единицы измерения и цену

Добавить прайс

Прайс-лист №1 от 02.07.20

Прайс-лист №1 от 02.07.20

Параметры прайс-листа

Валюта: Рубль

НДС: 20%

Скидка: 0.00%

товары

Добавить строку

Сохранить изменения

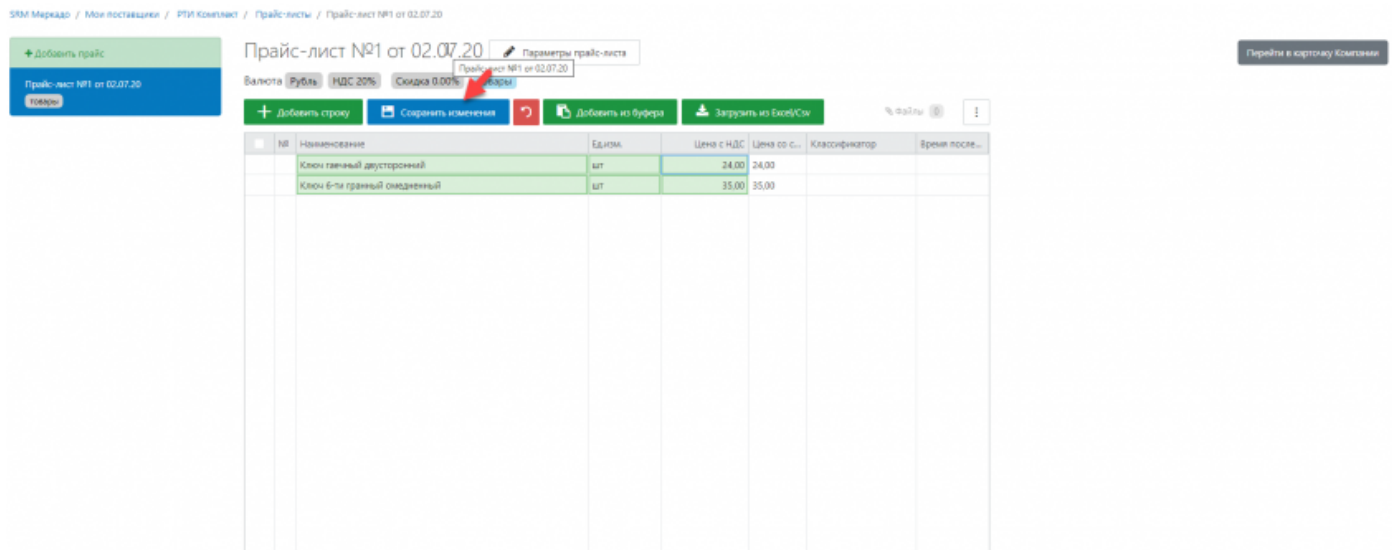
Добавить из буфера

Загрузить из БазыСов

Файлы

№	Наименование	Единица	Цена с НДС	Цена без НДС	Классификатор	Время после...
	Ключ гаечный двусторонний	шт	24.00	24.00		
	Ключ 6-ти гранный омега	шт	35.00	35.00		

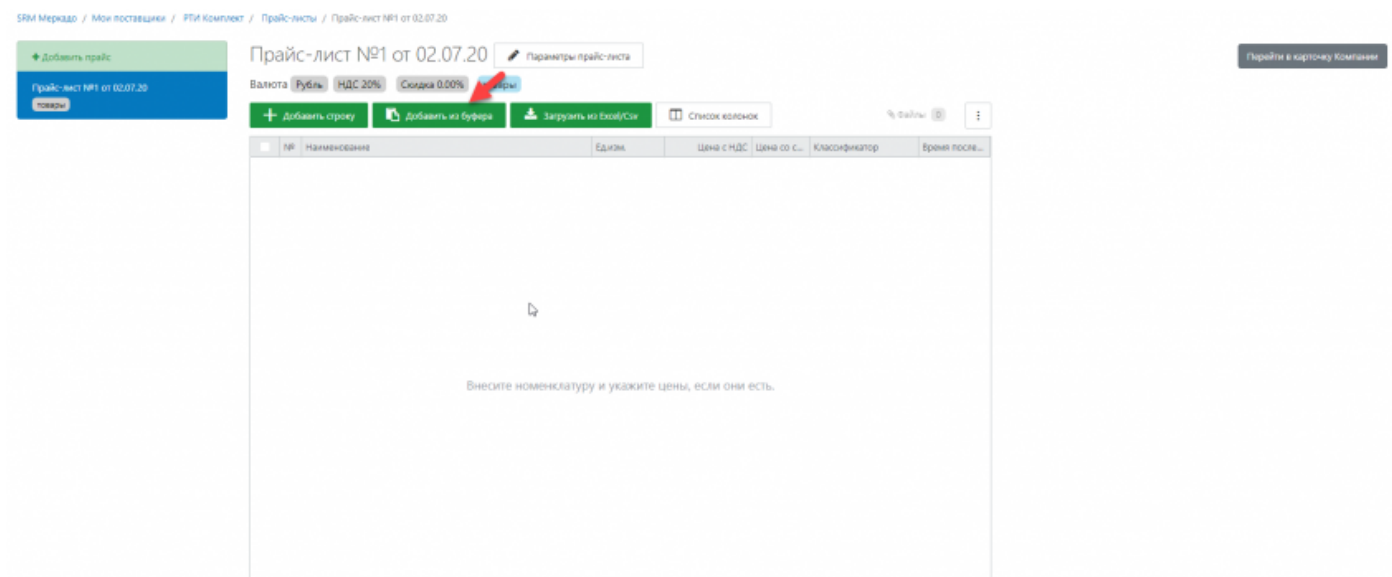
3. Нажмите "Сохранить изменения"



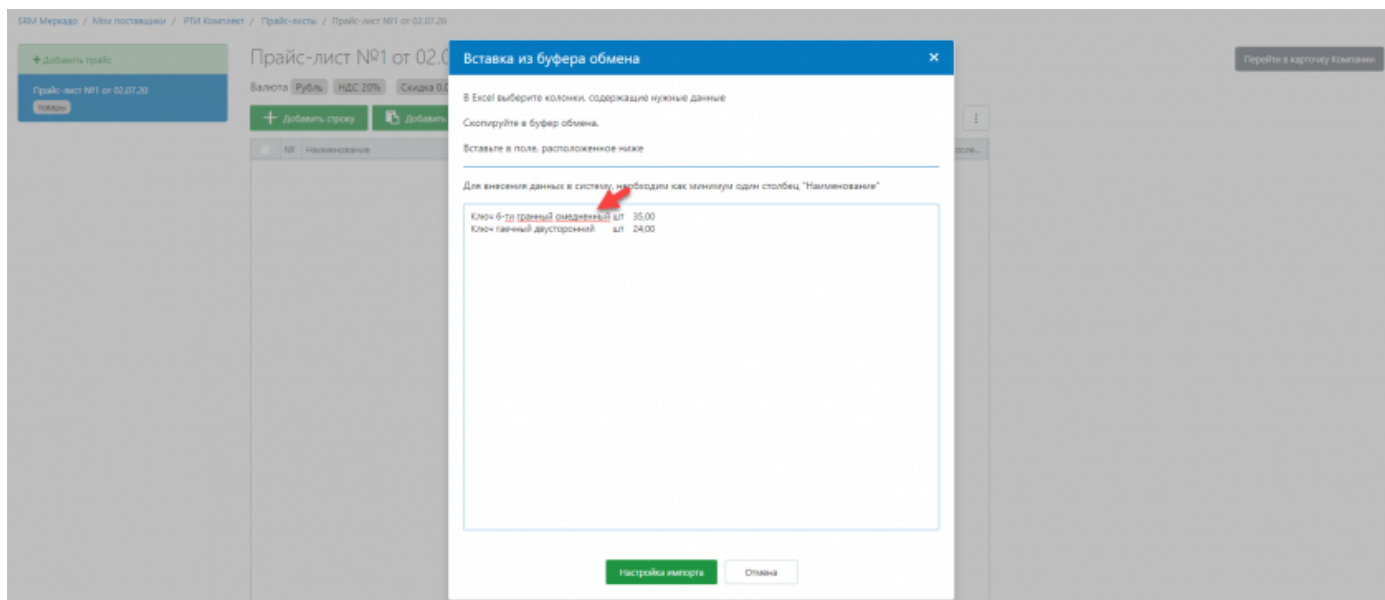
- Внесите прайс-лист с помощью буфера:

Пример таблицы для загрузки прайс-листа в формате Excel

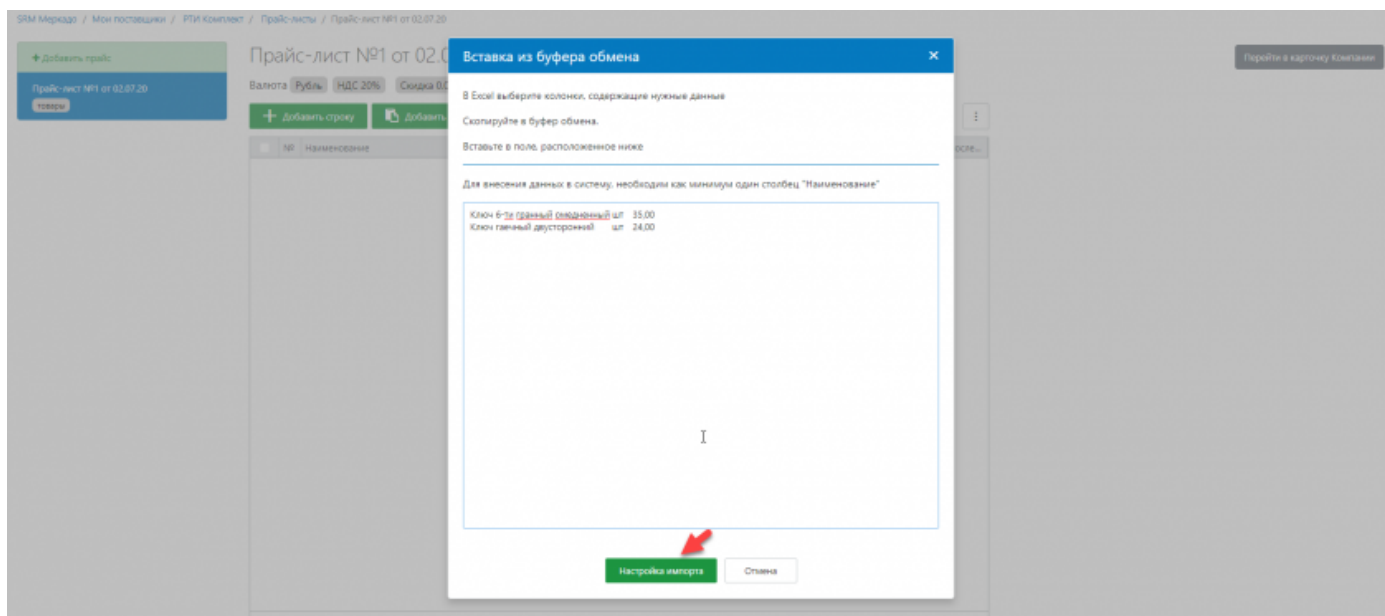
1. Нажмите "Добавить из буфера"



2. Вставьте информацию из буфера обмена



3. Нажмите "Настройка импорта"



4. Выберите наименование, единицы измерения, цену

Настройка импорта

Пожалуйста, выберите один лист с данными, укажите соответствие между столбцами на листе и в системе. Для этого, нажмите на заголовок столбца и назначьте ему соответствие.

Буфер обмена **строк 2**

Наименование	Ед.изм.	Цена без НДС	Укажите соответствие...
Ключ 6-ти гранный омеженный	шт	35,00	
Ключ гаечный двусторонний	шт	24,00	

☐ Сохранить как шаблон Шаблон от 02.07.2020

5. Нажмите "Загрузить"

Настройка импорта

Пожалуйста, выберите один лист с данными, укажите соответствие между столбцами на листе и в системе. Для этого, нажмите на заголовок столбца и назначьте ему соответствие.

Буфер обмена **строк 2**

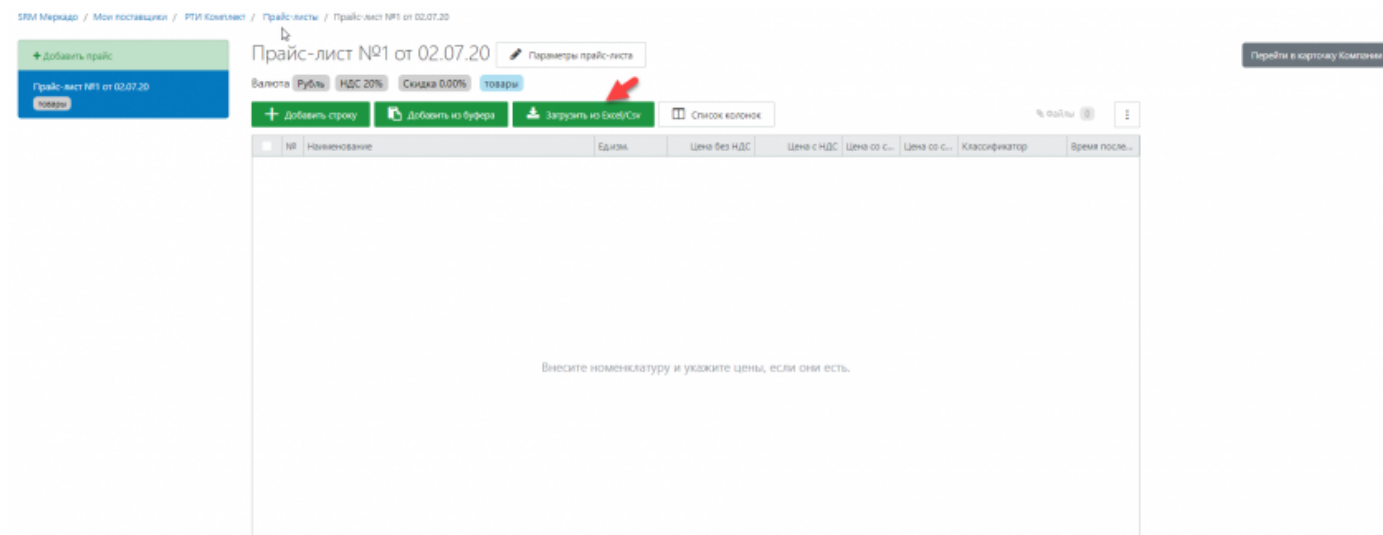
Наименование	Ед.изм.	Цена без НДС	Укажите соответствие...
Ключ 6-ти гранный омеженный	шт	35,00	
Ключ гаечный двусторонний	шт	24,00	

☐ Сохранить как шаблон Шаблон от 02.07.2020

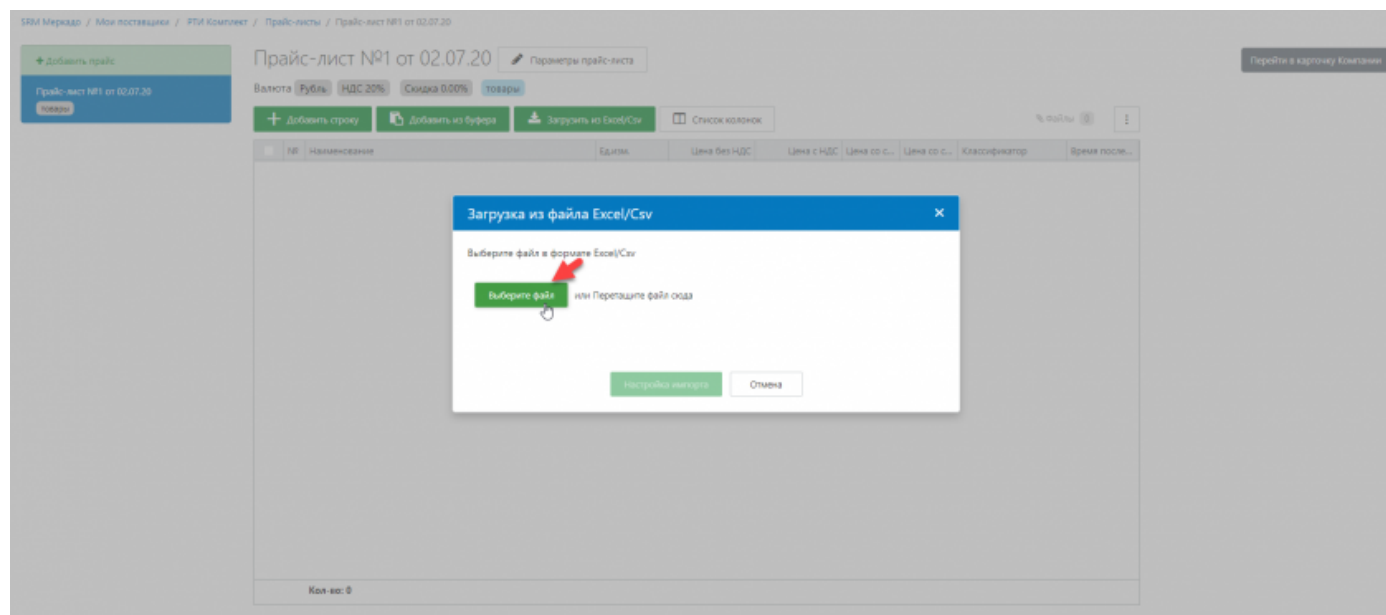
- ??????? ?????-???? ?? ????? Excel/CSV:

?????? ??????? ?? ????????? ?????-???? ? ??????? Excel

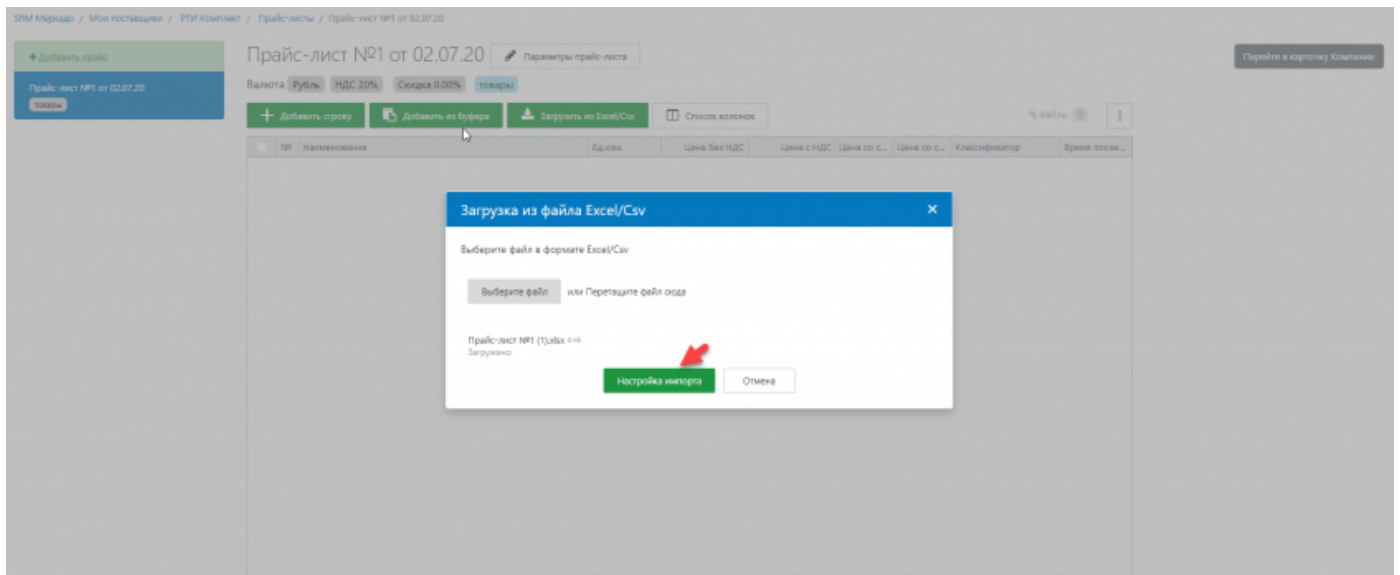
1. Нажмите "Загрузить из Excel/CSV"



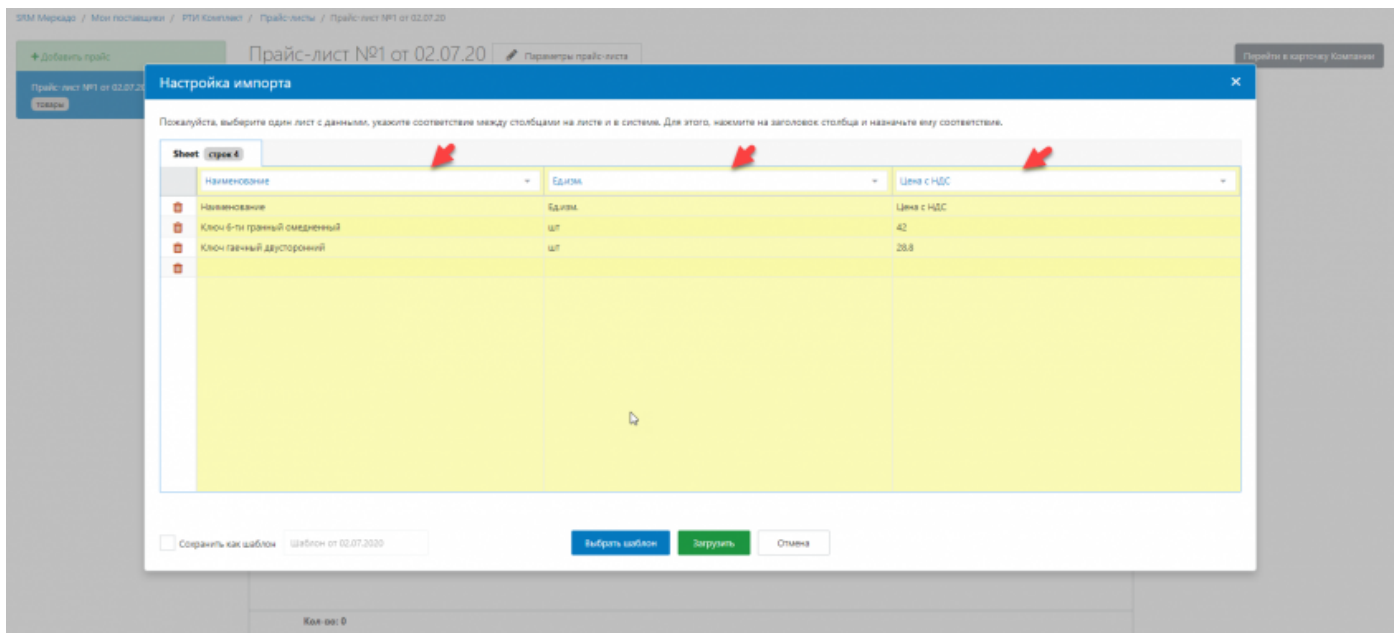
2. Нажмите "Выберите файл"



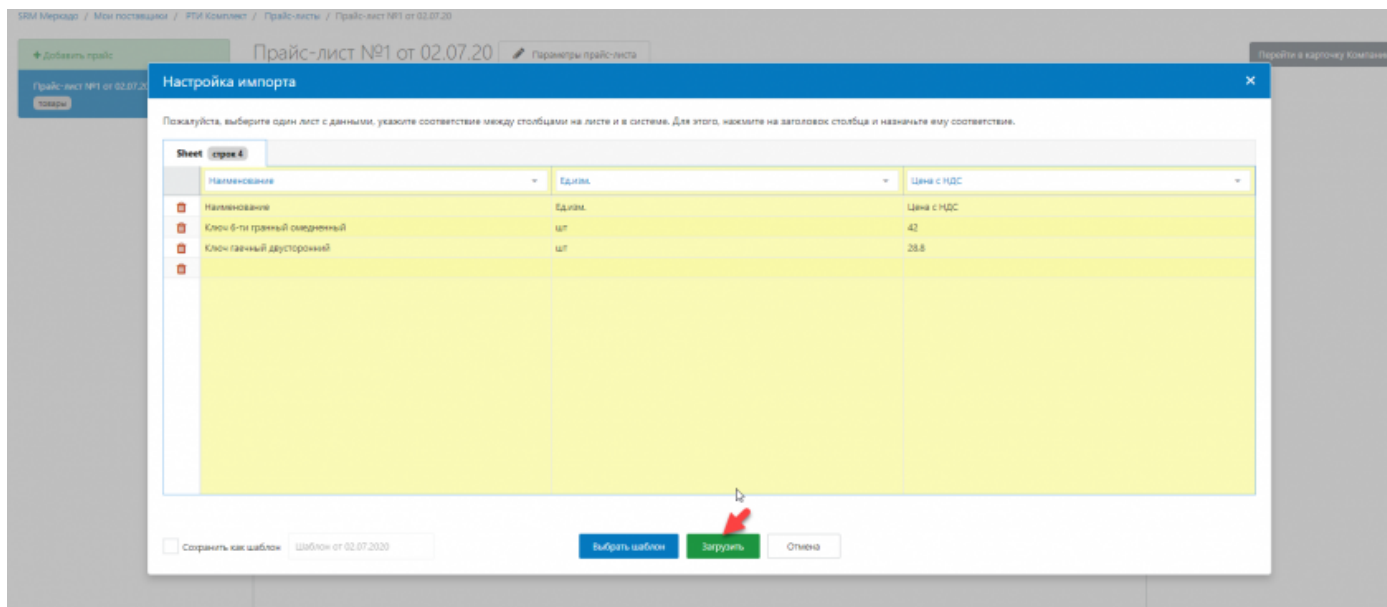
3. Нажмите "Настройка импорта"



4. ????????? ?????????????, ????????? ?????????????, ?????



5. ???????? "?????????"



Версия #13

[Admin](#) создал Tue, Mar 19, 2019 10:26 AM

[Admin](#) обновил Thu, May 18, 2023 10:37 AM