

Как в заказе указать необходимый город поставки?




- Откройте нужный вам заказ
- Нажмите на кнопку "Редактировать условия заказа"
- В условиях заказа нажмите кнопку "Изменить" город поставки / оказания услуг
- В появившемся окне найдите в поисковой строке нужный город или выберите вручную
- Нажмите кнопку "Выбрать"
- Далее нажмите "Сохранить условия"

[SRM Меркадо](#) / [Мои заказы](#) / Заказ на товар №1265 от 10.06.2020 (АО "ОРЕНБУРГНЕФТЕОТД

Заказ на товар №1265 от 10.06.2020



Идет прием предложений до 24.06.2020 23:00 ▼

 1. Номенклатура	<input checked="" type="checkbox"/> 2. Взаимодействие с поставщиками 0 / 1 	 3. Пр
---	--	---

Условия заказа № 1265 от 10.06.2020 08:37 ?

Окончание приема предложений

24.06.2020



Город поставки / оказания услуг

г. Томск

Изменить

☐

Открытый запрос предложений ⓘ

Выбор регионов





Поиск

- ▶ Российская Федерация
- ▶ Республика Казахстан
- ▶ Республика Беларусь

Другая страна

Выбрать

Окончание приема предложений	24.06.2020	
Город поставки / оказания услуг	г Томск	Изменить
<input type="checkbox"/> Открытый запрос предложений 		
Цель заказа	Запрос предложений	
Условия оплаты	100% предоплата	
Логистика	Самовывоз	
Условия поставки		
Примечание и файлы		
<div>Сохранить условияВернуться в заказ</div>		

Версия #7

[Admin](#) создал Tue, Mar 19, 2019 12:22 PM

[Admin](#) обновил Wed, Jun 10, 2020 2:44 AM